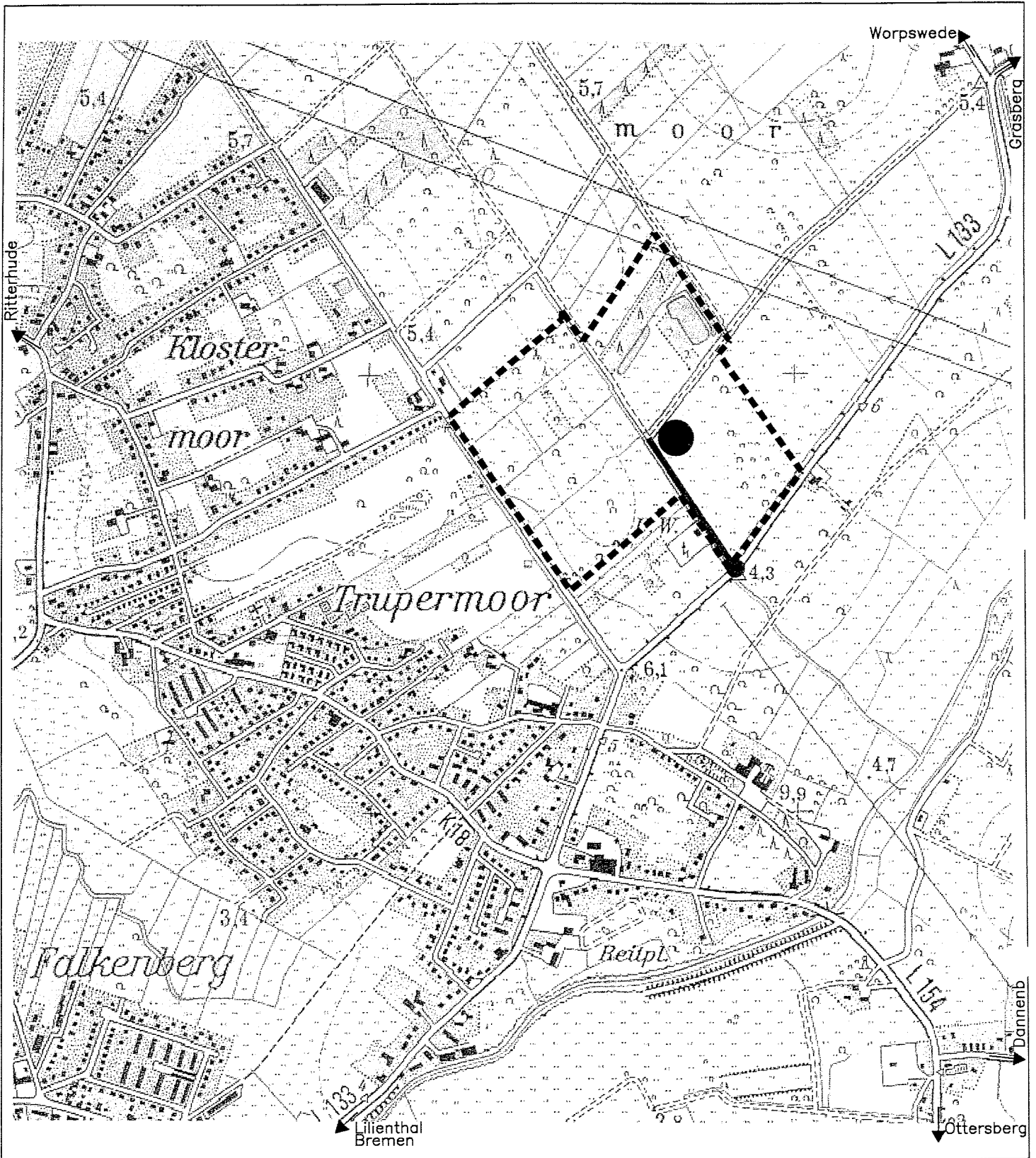




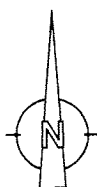


## ANHANG 1



**Legende:**

-  Geltungsbereich Golfplatz
-  Standort Clubhaus
-  Äußere Erschließung
-  Innere Erschließung



**BEBAUUNGSPLAN NR. 106  
"Golfplatz Lillienthal"**

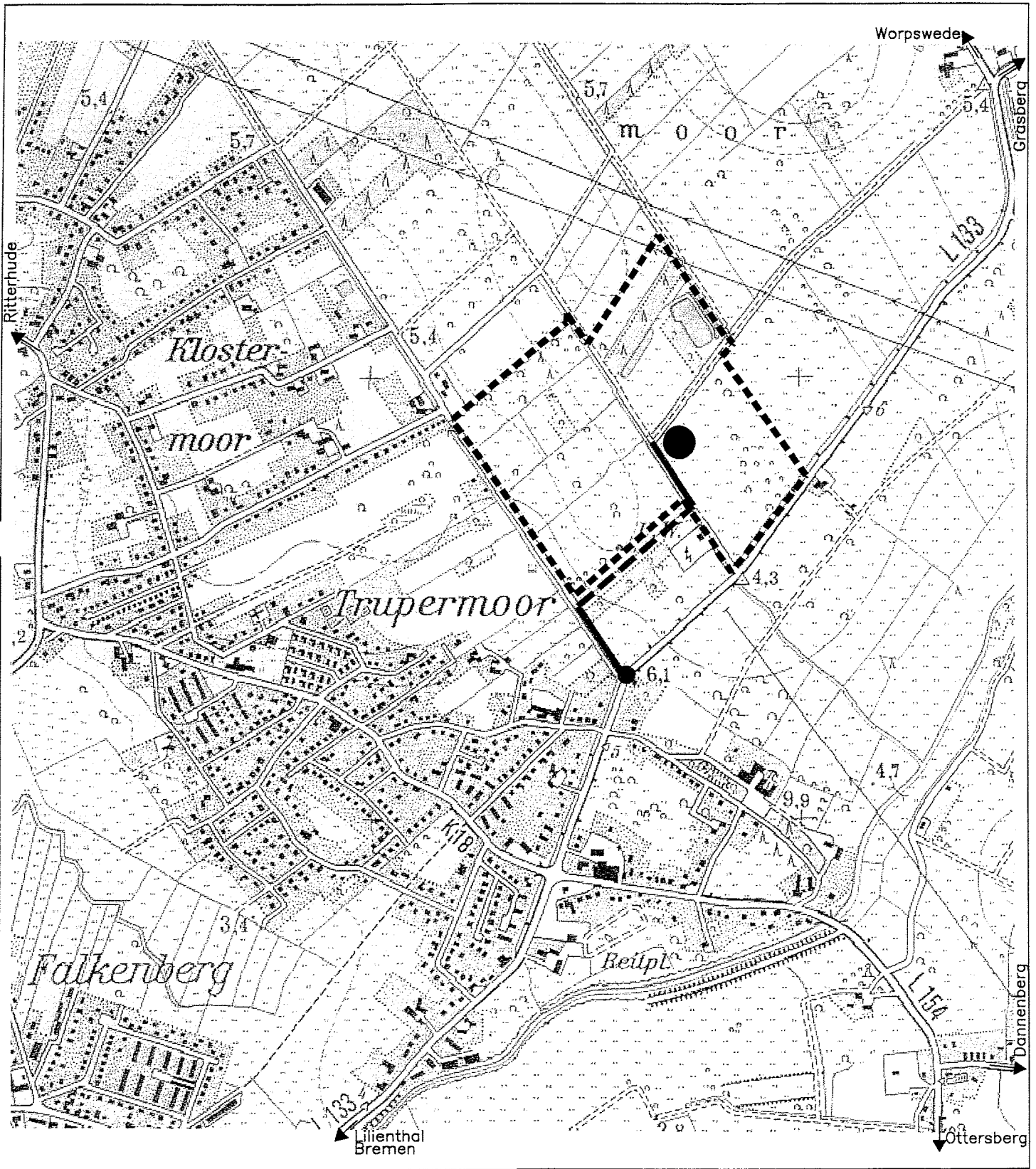
GEMEINDE LILIENTHAL  
LANDKREIS OSTERHOLZ

Erschließungsvariante 1.1





Projektleitung: Winkenboch	CAD-Bearb.: Brussat 09.08.2001	geprüft:	Projekt-Nr.: 310 02685-35	Projekt-Datatz: Variante 1.1.dwg	Plot-Datatz: Golf_BI.ctb	Maßstab: unmaßstäblich
-------------------------------	--------------------------------------	----------	------------------------------	-------------------------------------	-----------------------------	---------------------------

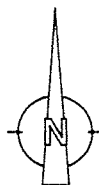


**GfL** Planungs- und Ingenieurgesellschaft GmbH  
28211 Bremen - Friedrich-Milber-Strasse 42 - Tel.(0421) 2032-8



**Legende:**

-  Geltungsbereich Golfplatz
-  Standort Clubhaus
-  Äußere Erschließung
-  Innere Erschließung



**BEBAUUNGSPLAN NR. 106  
"Golfplatz Lilienthal"**

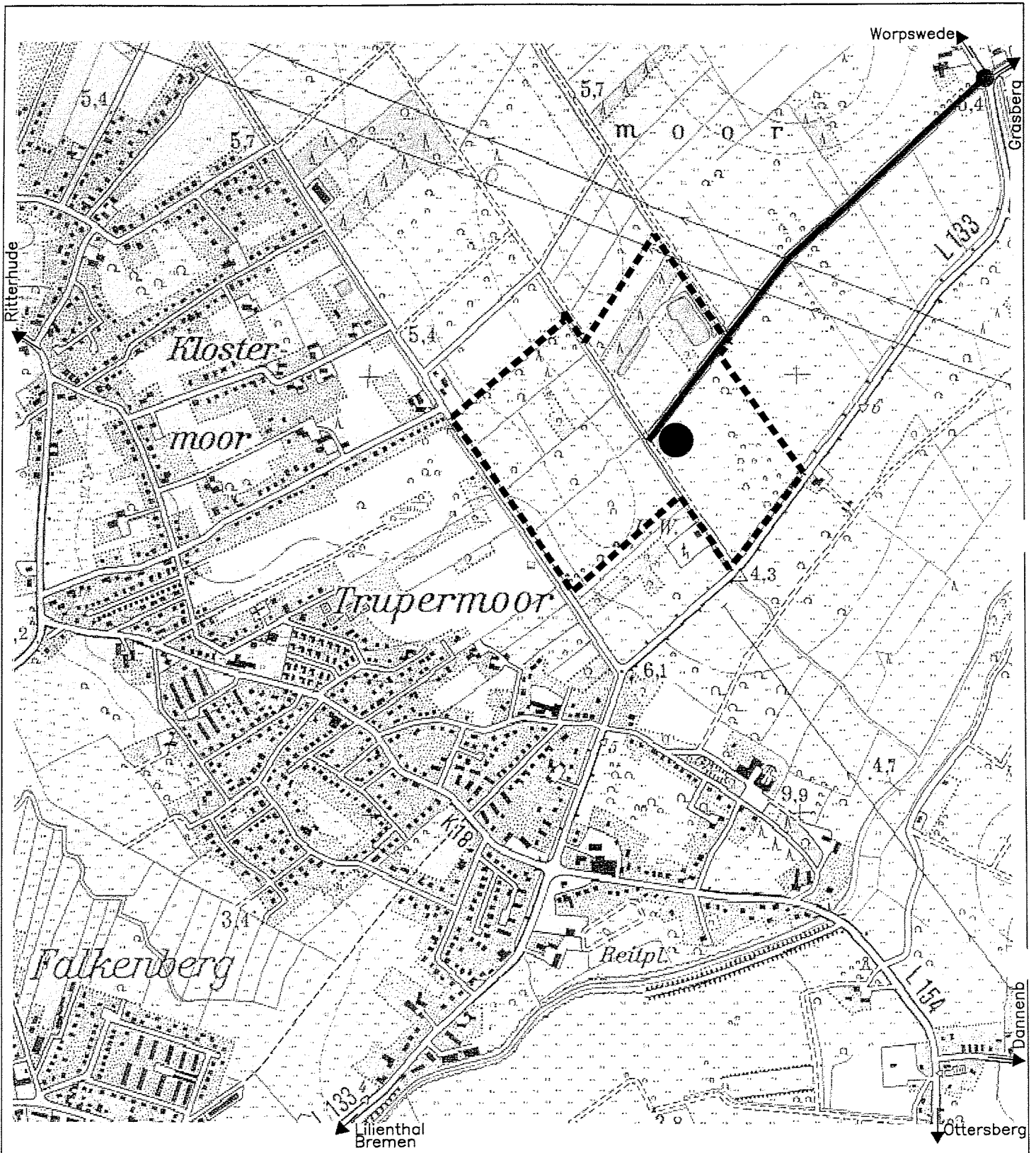
**GEMEINDE LILIENTHAL  
LANDKREIS OSTERHOLZ**

**Erschließungsvariante 1.2**





Projektleitung: Winkenboch	CAD-Bearb.: Brasack 09.08.2001	geprüft:	Projekt-Nr.: 310 02685-35	Projekt-Datatz: Variante 1.2.dwg	Plot-Datatz: Golf_Bla.ctb	Maßstab: unmaßstäblich
-------------------------------	--------------------------------------	----------	------------------------------	-------------------------------------	------------------------------	---------------------------

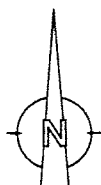


**Planungs- und Ingenieurgesellschaft GmbH**  
28211 Bremen - Friedrich-Müller-Straße 42 - Tel.(0421) 2032-8



**Legende:**

-  Geltungsbereich Golfplatz
-  Standort Clubhaus
-  Äußere Erschließung
-  Innere Erschließung



**BEBAUUNGSPLAN NR. 106**  
**"Golfplatz Lilienthal"**

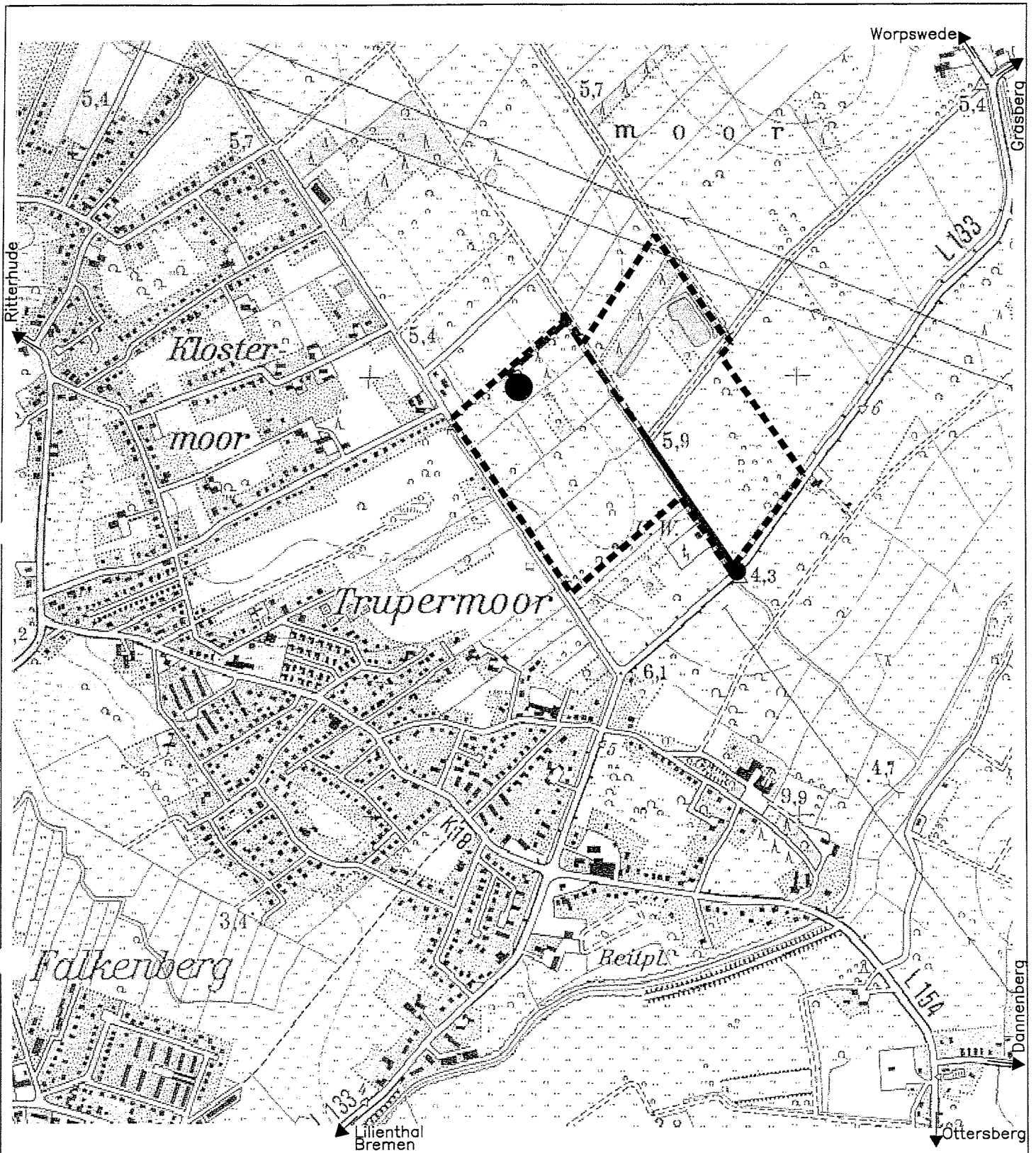
GEMEINDE LILIENTHAL  
 LANDKREIS OSTERHOLZ

Erschließungsvariante 1.3

Projektleitung: Winkenboch	CAD-Bearb.: Brosert 09.08.2001	geprüft:	Projekt-Nr.: 310 02885-35	Projekt-Datatz: Variante 1.3.dwg	Plot-Datatz: Golf_BI.cb	Maßstab: unmaßstäblich
-------------------------------	--------------------------------------	----------	------------------------------	-------------------------------------	----------------------------	---------------------------

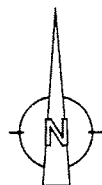


**GfL** Planungs- und Ingenieurgesellschaft GmbH  
 28211 Bremen - Friedrich-Mißler-Strasse 42 - Tel.(0421) 2032-6



Legende:

- Geltungsbereich Golfplatz
- Standort Clubhaus
- Äußere Erschließung
- Innere Erschließung
- ➔ Einbahnstraße



**BEBAUUNGSPLAN NR. 106**  
**"Golfplatz Lilienthal"**

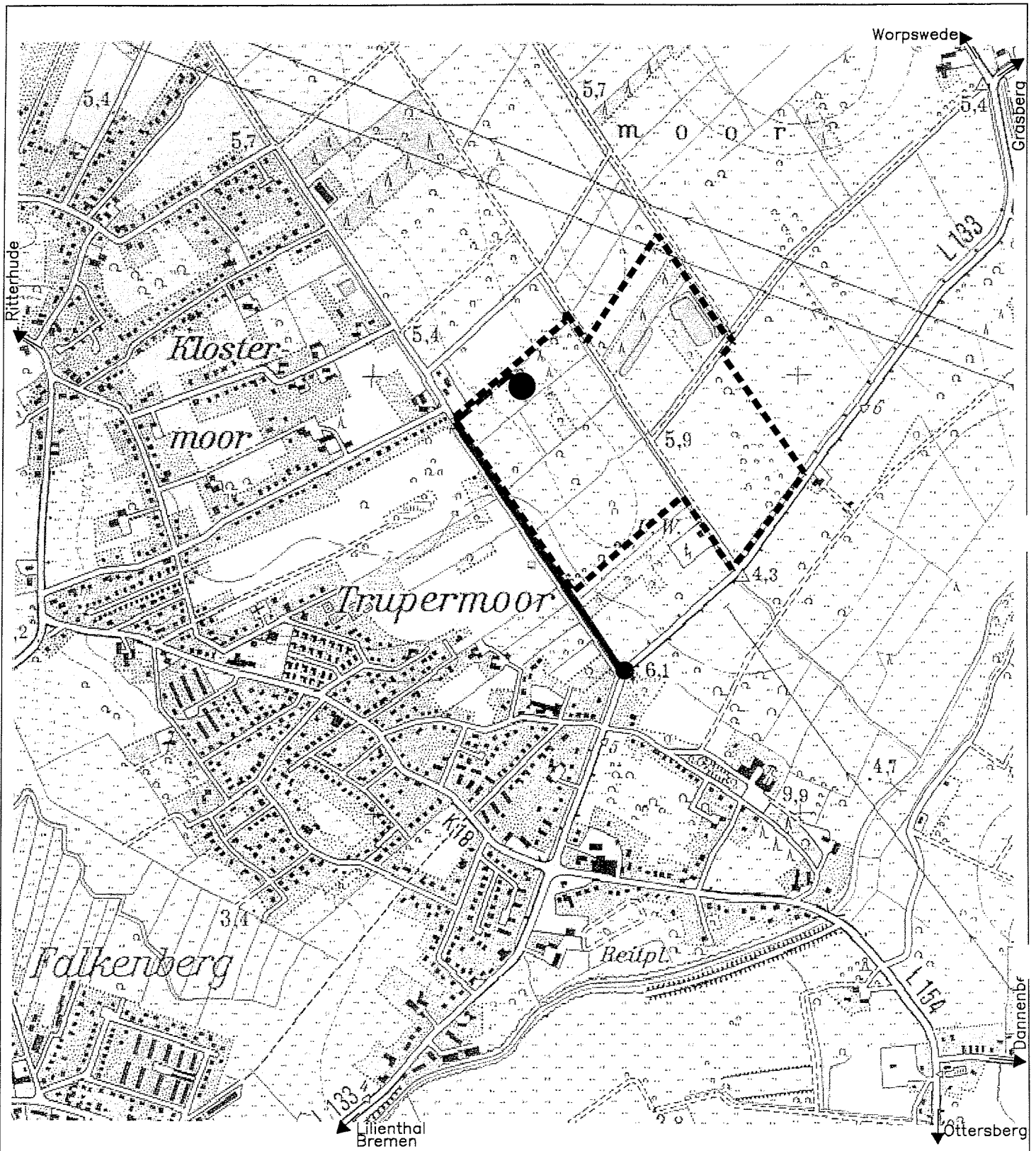
GEMEINDE LILIENTHAL  
 LANDKREIS OSTERHOLZ

Erschließungsvariante 2.1





Projektleitung: Winkenboch	CAD-Bearb.: Broszat 09.08.2001	geprüft:	Projekt-Nr.: 310 02685-35	Projekt-Datset: Variante 2.1.dwg	Plot-Datset: Golf_Bil.ctb	Maßstab: unmaßstäblich
-------------------------------	--------------------------------------	----------	------------------------------	-------------------------------------	------------------------------	---------------------------

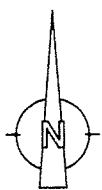


**GfL** Planungs- und Ingenieurgesellschaft GmbH  
 28211 Bremen - Friedrich-Mißler-Strasse 42 - Tel. (0421) 2032-8



Legende:

-  Geltungsbereich Golfplatz
-  Standort Clubhaus
-  Äußere Erschließung
-  Innere Erschließung



**BEBAUUNGSPLAN NR. 106**  
**"Golfplatz Lilienthal"**

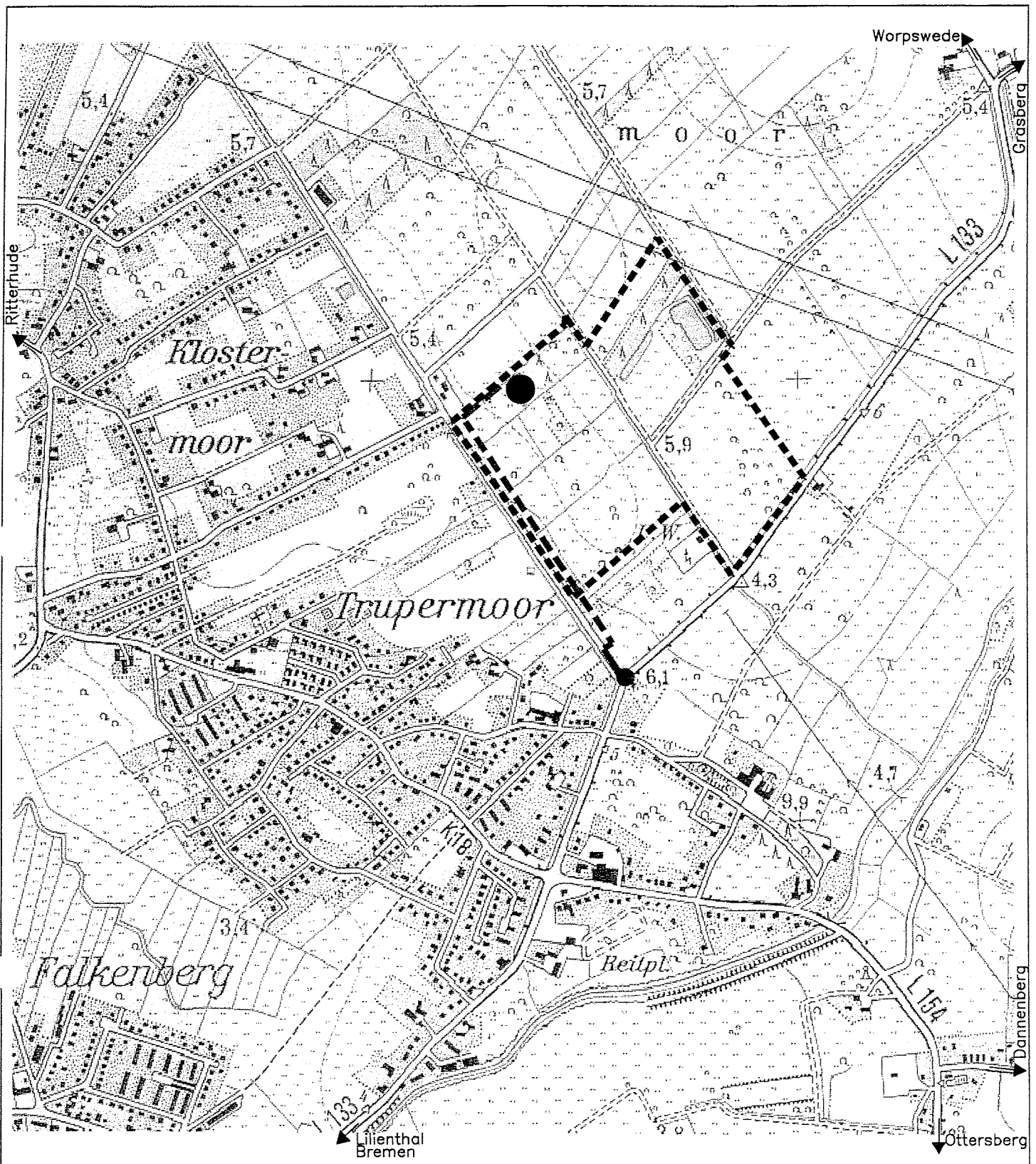
GEMEINDE LILIENTHAL  
 LANDKREIS OSTERHOLZ

Erschließungsvariante 2.2





Projektleitung: Winkenboch	CAD-Bearb.: Brassat 09.08.2001	geprüft:	Projektl.-Nr.: 310 02685-35	Projekt-Datei: Variante 2.2.dwg	Plot-Datei: Golf_III.ctb	Maßstab: unmaßstäblich
-------------------------------	--------------------------------------	----------	--------------------------------	------------------------------------	-----------------------------	---------------------------

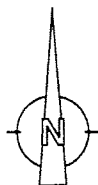


**GfL** Planungs- und Ingenieurgesellschaft GmbH  
 28211 Bremen - Friedrich-Wilhelm-Straße 42 - Tel.(0421) 2032-6



Legende:

-  Geltungsbereich Golfplatz
-  Standort Clubhaus
-  Äußere Erschließung
-  Innere Erschließung



**BEBAUUNGSPLAN NR. 106**  
**"Golfplatz Lilienthal"**

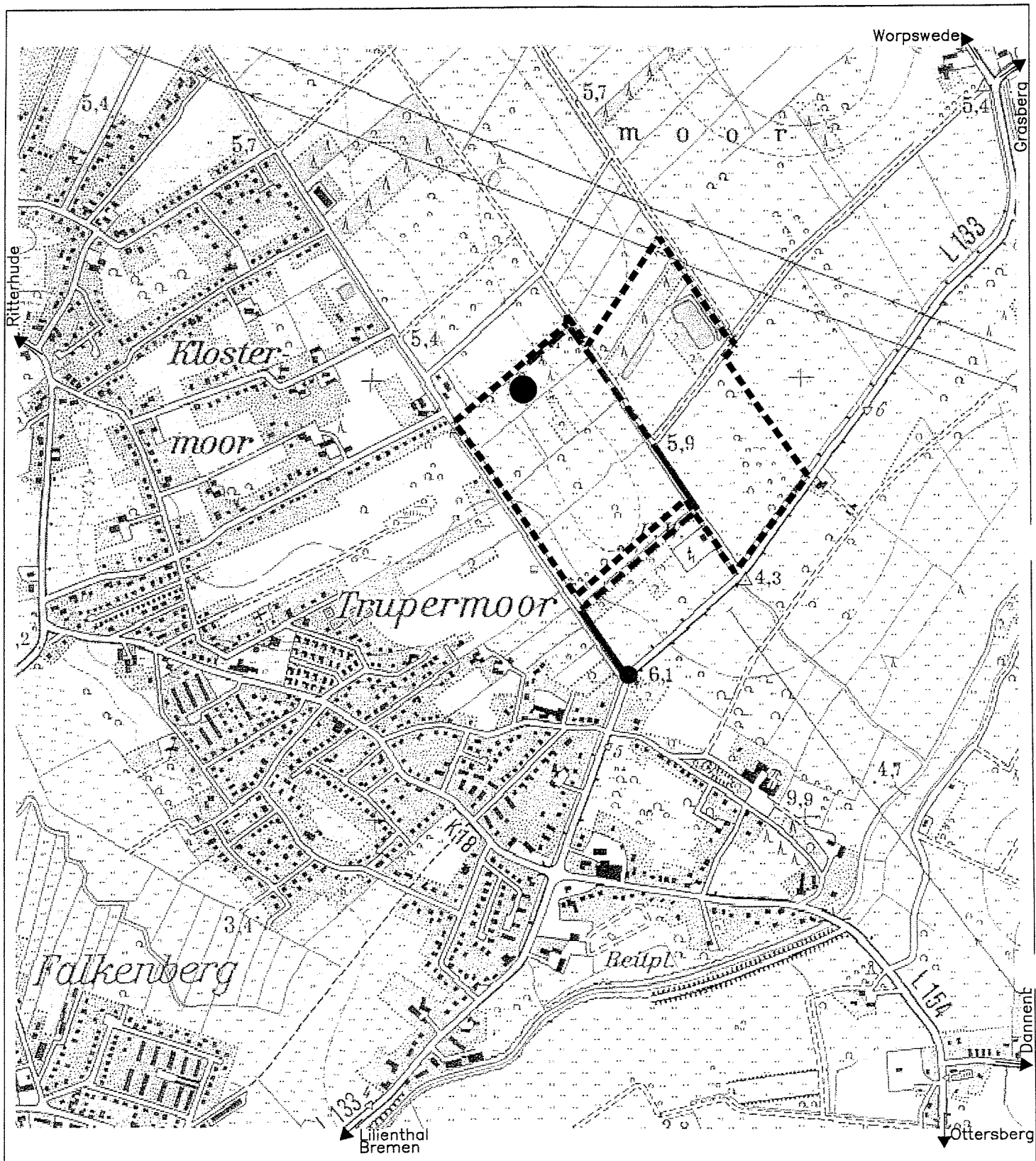
GEMEINDE LILIENTHAL  
 LANDKREIS OSTERHOLZ

Erschließungsvariante 2.2.1





Projektleitung: Winklerboch	CAD-Bearb.: Brusdat 08.08.2001	geprüft:	Projekt-Nr.: 310 02685-35	Projekt-Datei: Variante 2.2.1.dwg	Plot-Datei: Golf_ILI.ctb	Maßstab: unmaßstäblich
--------------------------------	--------------------------------------	----------	------------------------------	--------------------------------------	-----------------------------	---------------------------

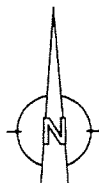


**GfL** Planungs- und Ingenieurgesellschaft GmbH  
 28211 Bremen - Friedrich-Mißler-Straße 42 - Tel.(0421) 2032-8



Legende:

-  Geltungsbereich Golfplatz
-  Standort Clubhaus
-  Äußere Erschließung
-  Innere Erschließung



**BEBAUUNGSPLAN NR. 106**  
**"Golfplatz Lilienthal"**

GEMEINDE LILIENTHAL  
 LANDKREIS OSTERHOLZ

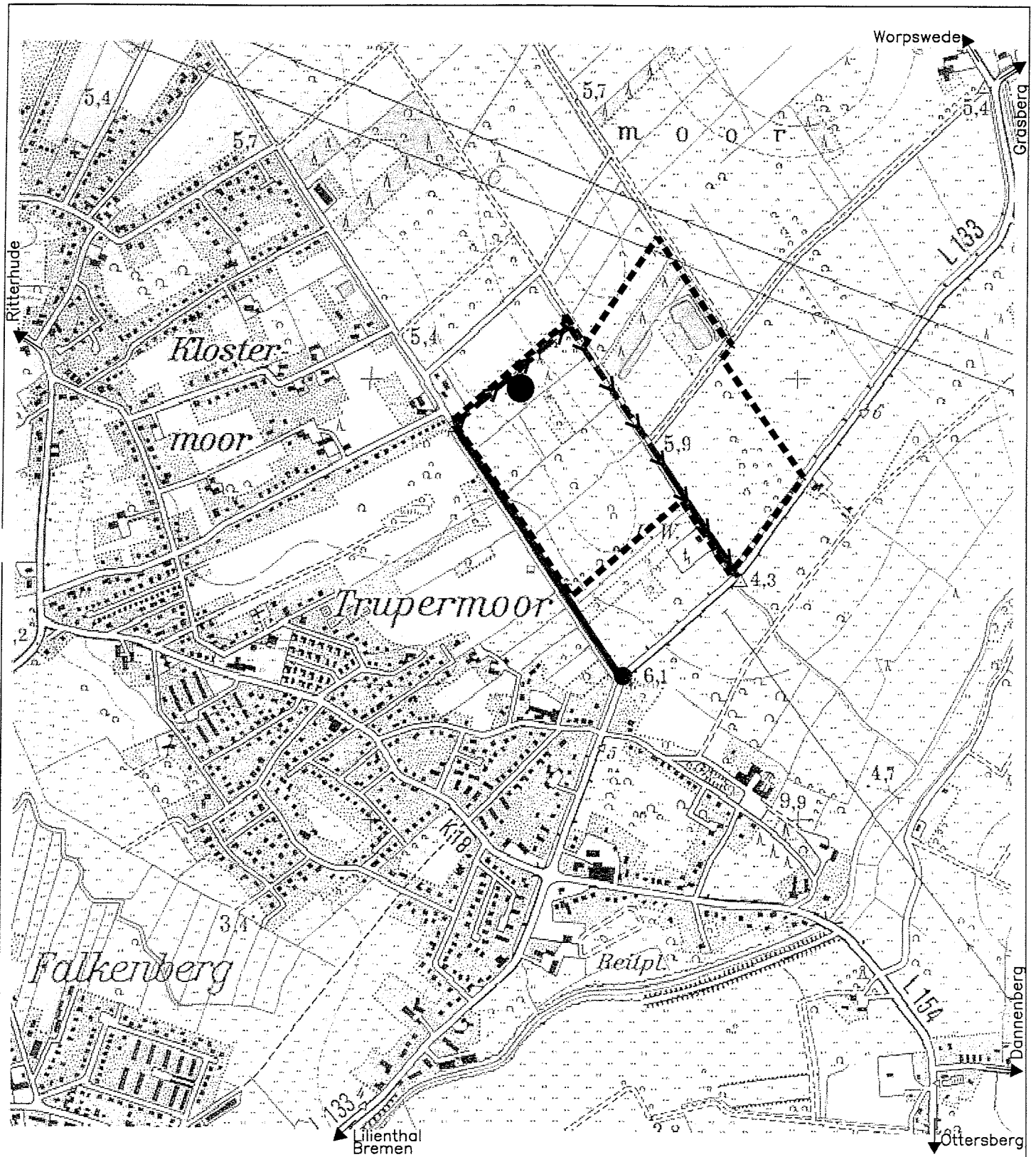
Erschließungsvariante 2.2.2

Projektierung: Winkenbach	CAD-Bearb.: Brosset 09.08.2001	geprüft:	Projekt.-Nr.: 310 02685-35	Projekt-Datei: Varian 2.2.2.dwg	Plot-Datei: Golf_III.ctb	Maßstab: unmaßstäblich
------------------------------	--------------------------------------	----------	-------------------------------	------------------------------------	-----------------------------	---------------------------






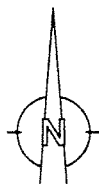
**GfL** Planungs- und Ingenieurgesellschaft GmbH  
 28211 Bremen - Friedrich-Müller-Straße 42 - Tel.(0421) 2032-6





Legende:

-  Geltungsbereich Golfplatz
-  Standort Clubhaus
-  Äußere Erschließung
-  Innere Erschließung
-  Einbahnstraße



**BEBAUUNGSPLAN NR. 106**  
**"Golfplatz Lilienthal"**

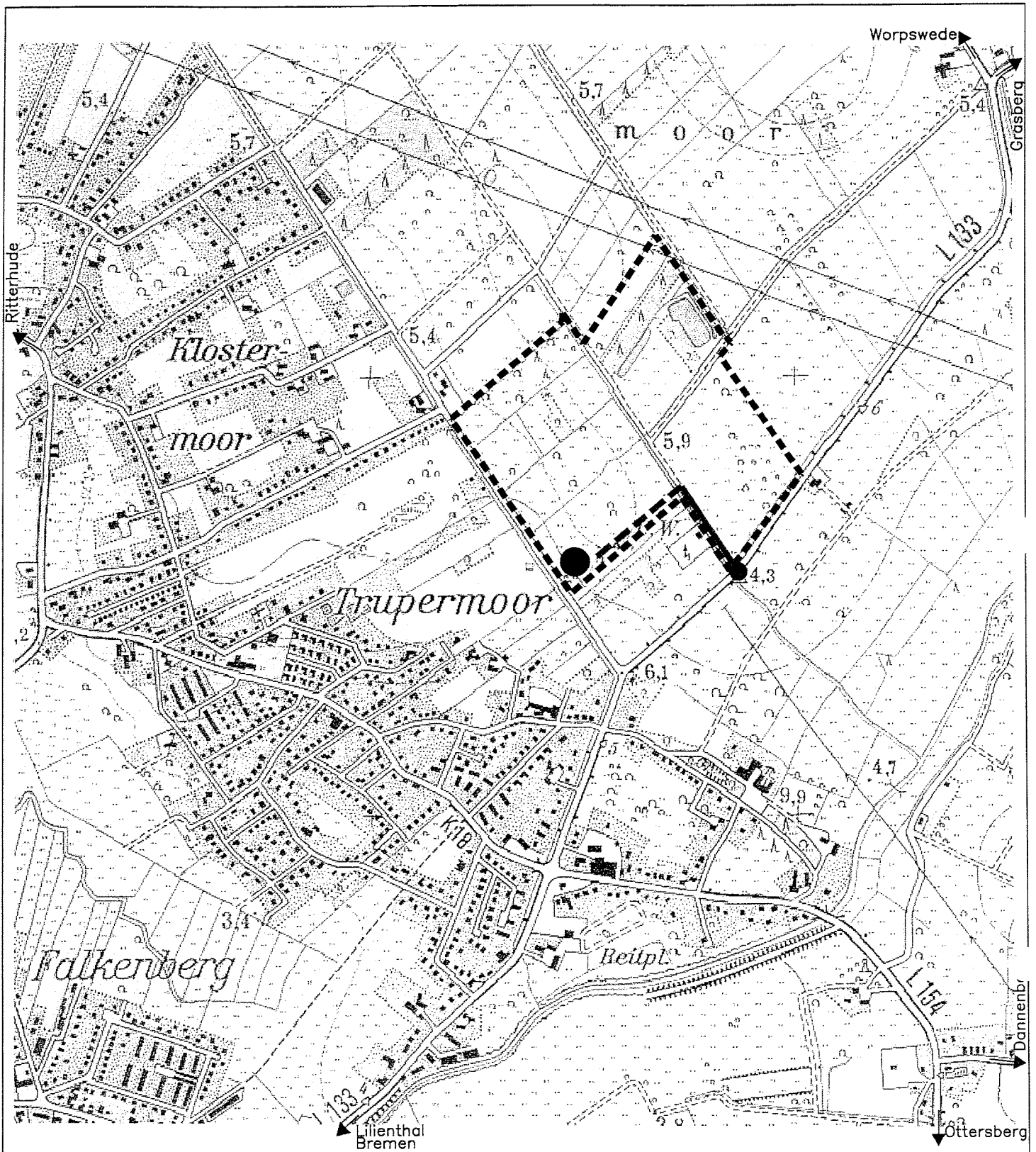
GEMEINDE LILIENTHAL  
 LANDKREIS OSTERHOLZ

**Erschließungsvariante 2.2.3**





Projektleitung: Winkenbach	CAD-Bearb.: Brossat 09.08.2001	geprüft:	Projekt-Nr.: 310 02685-35	Projekt-Datei: Varian 2.2.3.dwg	Plot-Datei: Golf_Bil.ctb	Maßstab: unmaßstäblich
-------------------------------	--------------------------------------	----------	------------------------------	------------------------------------	-----------------------------	---------------------------

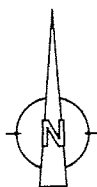


**GfL** Planungs- und Ingenieurgesellschaft GmbH  
 28211 Bremen - Friedrich-Mißler-Straße 42 - Tel.(0421) 2032-8



Legende:

-  Geltungsbereich Golfplatz
-  Standort Clubhaus
-  Äußere Erschließung
-  Innere Erschließung



**BEBAUUNGSPLAN NR. 106**  
**"Golfplatz Lillienthal"**

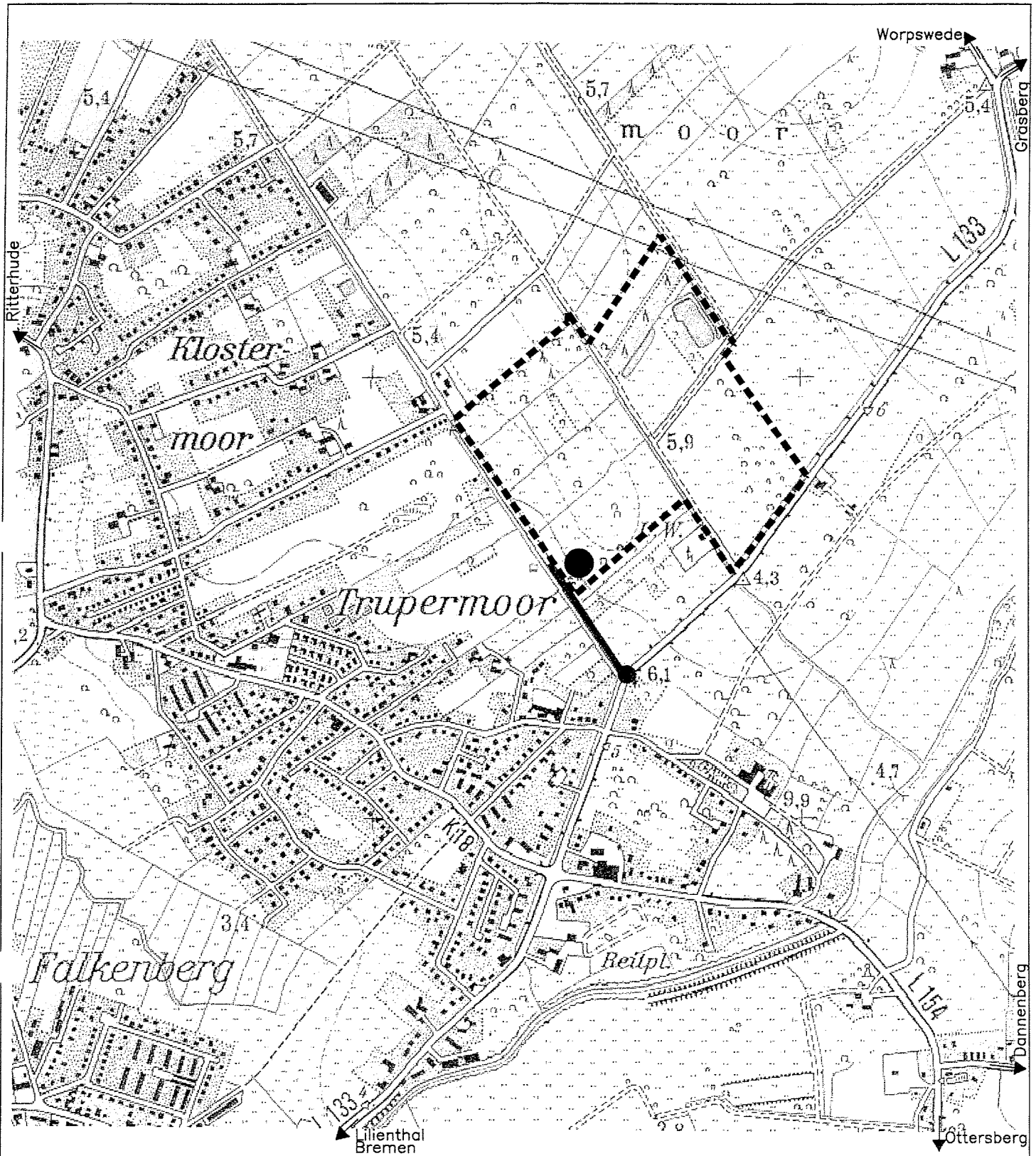
GEMEINDE LILIENTHAL  
 LANDKREIS OSTERHOLZ

Erschließungsvariante 3.1





Projektleitung: Winkenbach	CAD-Bearb.: Brossat 08.08.2001	geprüft:	Projekt-Nr.: 310 02685-35	Projekt-Dat.: Variante 3.2.dwg	Plot-Dat.: Golf_BIL.ctb	Maßstab: unmaßstäblich
-------------------------------	--------------------------------------	----------	------------------------------	-----------------------------------	----------------------------	---------------------------

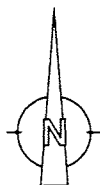


**GfL** Planungs- und Ingenieurgesellschaft GmbH  
 28211 Bremen - Friedrich-Wilhelm-Straße 42 - Tel.(0421) 2032-6



Legende:

-  Geltungsbereich Golfplatz
-  Standort Clubhaus
-  Äußere Erschließung
-  Innere Erschließung



**BEBAUUNGSPLAN NR. 106**  
**"Golfplatz Lilienthal"**

GEMEINDE LILIENTHAL  
 LANDKREIS OSTERHOLZ

Erschließungsvariante 3.2

Projektleitung: Winkenboch	CAD-Bearb.: Brassat 09.08.2001	geprüft:	Projekt-Nr.: 310 02685-35	Projekt-Dat.: Variante 3.2.dwg	Plot-Dat.: Golf_III.ctb	Maßstab: unmaßstäblich
-------------------------------	--------------------------------------	----------	------------------------------	-----------------------------------	----------------------------	---------------------------



**GfL** Planungs- und Ingenieurgesellschaft GmbH  
 28211 Bremen - Friedrich-Mißler-Straße 42 - Tel. (0421) 2032-8