

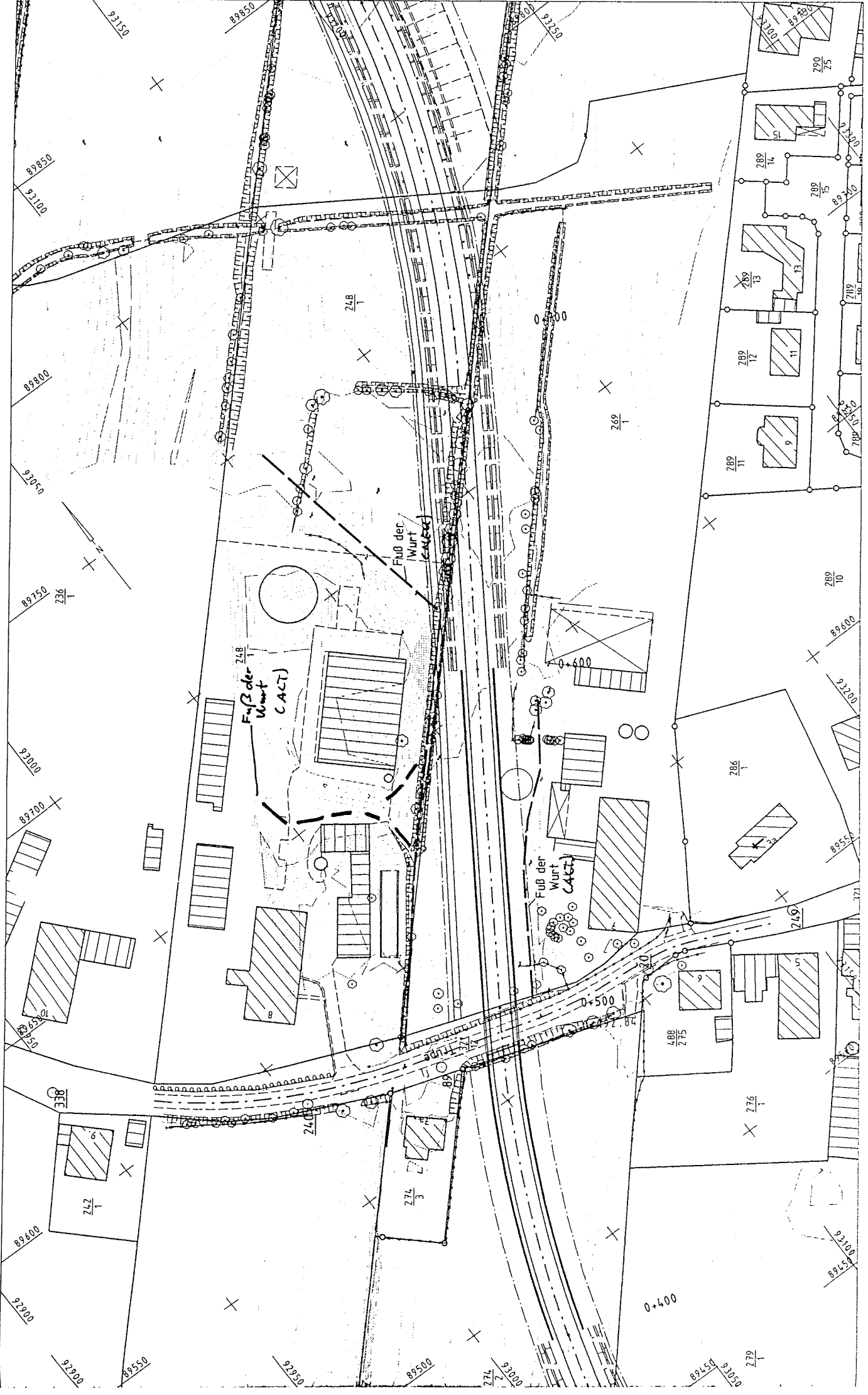
# **Anhang 9**

**zum Bebauungsplan Nr. 92**


**"Feldhausen I"**

**Gemeinde Lilienthal**

**Denkmalgeschützte Wurzten im  
Querungspunkt Trupe  
- Auswirkung der Straßenführung**



Entlastungsstraße Lilienthal  
 hier: Lage der Wurt an der Straße Trupe  
 Maßstab 1:1000


**KLEBERG**  
 INGENIEURBÜRO DETLEF KLEBERG    BERATENDER INGENIEUR VBI  
 GEWERBEPARK RITTERHIDE    BÜCKLERALLEE 19    27721 RITTERHIDE  
 TELEFON 04292-8161-0    TELEFAX 04292-816133  
 BEARBEITET 3.96/Bo    GEZEICHNET    GEPRÜFT    AUFGESTELLT

# -LÄNGSSCHNITT-

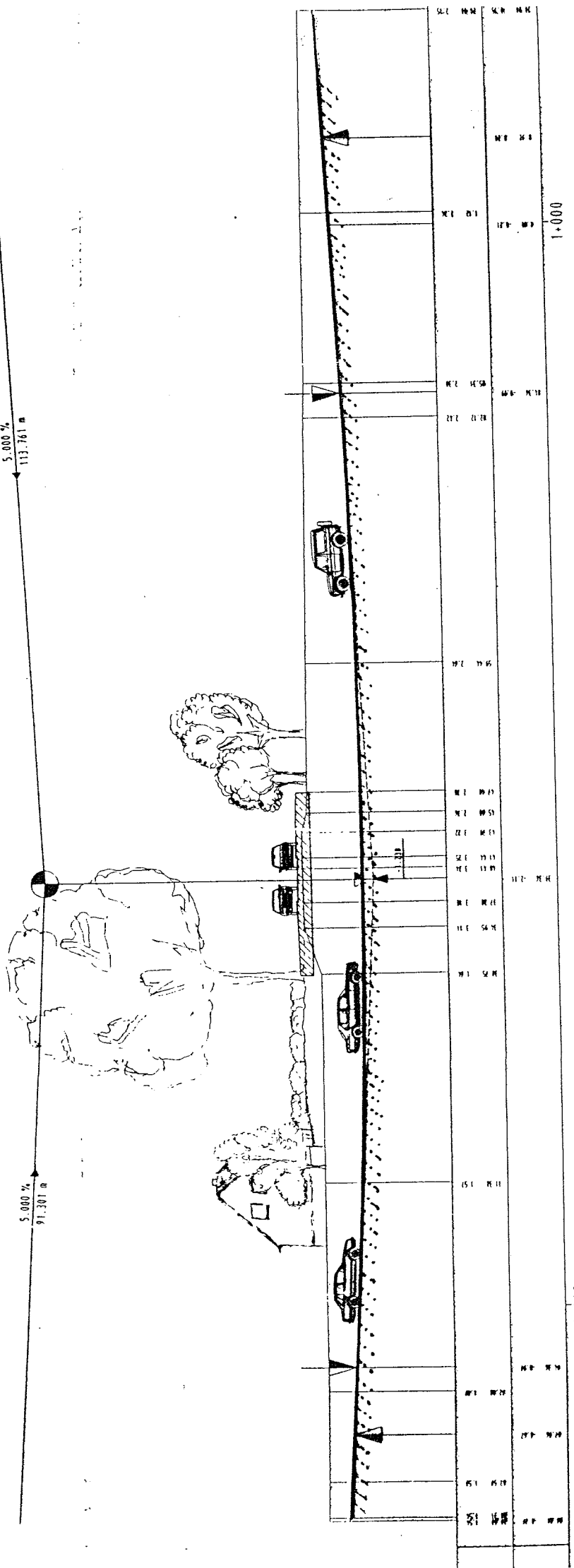
## TRUPE SKIIZE



Hs= 900 m  
 Ts= 45.000 m  
 Ls= 1.125 m  
 IS= -3.238 m  
 KN= 0.939.360

5.000 ‰  
113.761 m

5.000 ‰  
91.301 m



0+900

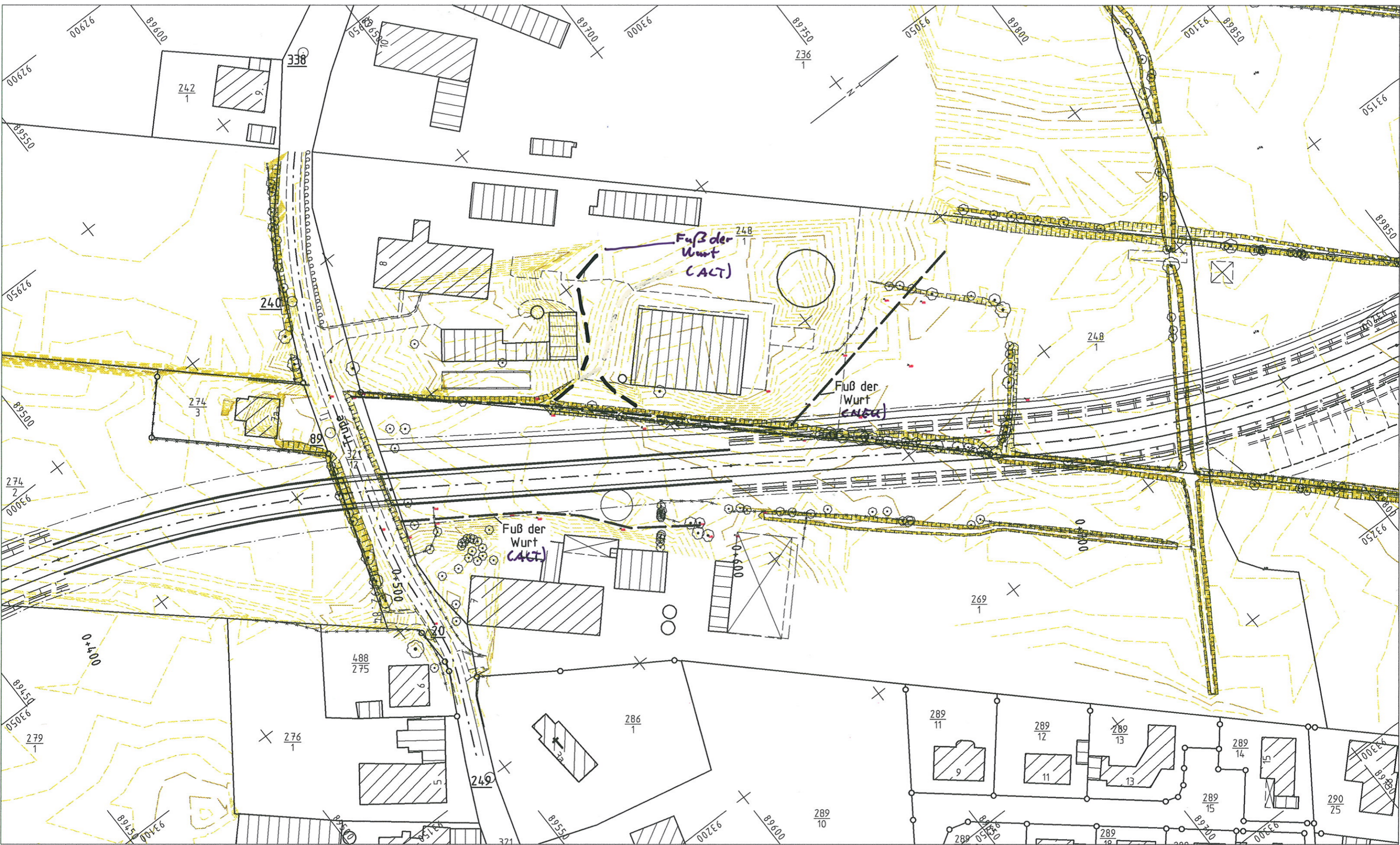
1+000



Entlastungsstraße Lilienthal  
 hier: Lage der Wurt an der Straße Trupe

Maßstab 1:1000

	INGENIEURBÜRO DETLEF KLEBERG		BERATENDER INGENIEUR VBI
	<b>KLEBERG</b>		
GEWERBEPARK RITTERHUDE		BÜCKLERALLEE 19 27721 RITTERHUDE	
TELEFON 04292-8161-0		TELEFAX 04292-816133	
BEARBEITET	3.96/Bo	GEZEICHNET	GEPRÜFT
		AUFGESTELLT	



Entlastungsstraße Lilienthal  
 hier: Lage der Wurt an der Straße Trupe  
 Maßstab 1:1000

	INGENIEURBÜRO DETLEF KLEBERG		BERATENDER INGENIEUR VBI	
	<b>KLEBERG</b>			
GEWERBEPARK RITTERHUDE		BÖCKLERALLEE 19 27721 RITTERHUDE		
TELEFON 04292-8161-0		TELEFAX 04292-816133		
BEARBEITET	3.96/Bo	GEZEICHNET	GEPRÜFT	AUFGESTELLT