










Gemeinde Lilienthal
Bebauungsplan Nr. 21, *Trupermoor III*

LEGENDE

Vorh. Straßengrenze	
Gepl. Straßengrenze	
Vorh. Eigentumsgrenze	
Gepl. Eigentumsgrenze	
Baugrenzen	
Baulinien	
Planbereichsgrenze	

Mindestgröße der Grundstücke 250qm

ART UND MASS DER BAUL. NUTZUNG:

WR	=	Reines Wohngebiet	
GFZ	=	Geschossflächenzahl	= 0,5
GRZ	=	Grundflächenzahl	= 0,4
I	=	Geschosszahl	= 1
	=	nur Einzel- u. Doppelhäuser zulässig	