









Gemeinde Lilienthal  
Bebauungsplan Nr. 10, *An der Wörpe*

---

**LEGENDE:**

	Geltungsbereich
WR	Reines Wohngebiet
0.4	Grundflächenzahl
0.4	Geschoßflächenzahl
1.0	Geschoßzahl
	Baulinie
	Baugrenzen
	Verkehrsflächen
	Fußwege
	Garagen (Grenzbebauung zulässig)
	Parkflächen
	Sichtdreieck (freizuhalten von jeglichem Bewuchs ab 0,80m Höhe)