

Gemeinde Lilienthal  
Bebauungsplan Nr. 5, Truperdeich




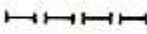





ZULÄSSIGES MASS DER BAULICHEN NUTZUNG

BAUGEBIET = REINES WOHNGBIET WR

ZAHL DER VOLLGESCHOSSE 1 BZW 1½

GRUNDFLÄCHENZAHL 0,4 BZW 0,4

GESCHOSSFLÄCHENZAHL 0,4 BZW 0,7

-  = VORGARTEN-GRÜNFLÄCHE
-  (ROT) = ZWINGENDE BAULINIE
-  (BLAU) = HINTERE BAUGRENZE
-  = GRENZE DES PLANBEREICHS
-  = VORH. BESTAND
-  1 = EINGESCHOSSIG
-  1½ = EIN EINHALBGESCHOSSIG
-  G+E = GARAGEN BZW EINSTELLPLÄTZE PKW
-  1,5  
2,5 = ZIEGELRASEN  
GEPFL. FUSSWEG